





















SENATO Risultati Ufficiosi

Sezioni 4 su 4

ISCRITTI	Maschi: 1.631	Femmine: 1.606	Totali: 3.237			
VOTANTI	Maschi: 1.441	88,35%	Femmine: 1.368	85,18%	Totali: 2.809	86,78%
#	Nome lista			Voti	%	
1	 FORZA NUOVA			9	0,33%	
2	 CON MONTI PER L'ITALIA			172	6,27%	
3	 FARE PER FERMARE IL DECLINO			21	0,77%	
4	 PARTITO DEMOCRATICO			1.250	45,57%	
5	 CENTRO DEMOCRATICO			7	0,26%	
6	 SINISTRA ECOLOGIA LIBERTA' - VENDOLA			52	1,90%	
COALIZIONE CENTRO SINISTRA				1.309	47,72%	
7	 LA DESTRA - STORACE			9	0,33%	
8	 LEGA NORD - MARONI			59	2,15%	
9	 FRATELLI D'ITALIA CENTRO DESTRA NAZIONALE			23	0,84%	
10	 IL POPOLO DELLA LIBERTA' - BERLUSCONI			461	16,81%	
11	 MODERATI IN RIVOLUZIONE - SAMORI'			2	0,07%	
COALIZIONE CENTRO DESTRA				554	20,20%	
12	 PARTITO REPUBBLICANO ITALIANO			5	0,18%	
13	 IO AMO L'ITALIA - MAGDI CRISTIANO ALLAM			2	0,07%	
14	 MOVIMENTO 5 STELLE - BEPPEGRILLO.IT			622	22,68%	
15	 FIAMMA TRICOLORE			3	0,11%	
16	 PARTITO COMUNISTA DEI LAVORATORI			12	0,44%	
17	 LISTA AMINISTIA GIUSTIZIA LIBERTA'			5	0,18%	
18	 RIVOLUZIONE CIVILE - INGROIA			29	1,06%	
TOTALE VOTI VALIDI				2.743	97,65%	
				Schede Bianche	27	0,96%
				Schede Nulle	39	1,39%
				Voti Contestati	0	0,00%
TOTALE VOTI NON VALIDI				66	2,35%	
TOTALE SCHEDE SCRUTINATE				2.809	100,00%	