


















ELEZIONI POLITICHE del 4 Marzo 2018

Candidati e Liste - Risultati Ufficiosi

Sezioni 16 su 16

ISCRITTI	Maschi: 6.247		Femmine: 6.564		Totali: 12.811	
VOTANTI	Maschi: 5.143	82,33%	Femmine: 5.145	78,38%	Totali: 10.288	80,31%
Candidato	Voti	%	Lista	Voti	%	
CLAUDIO FRATI	3.262	32,54%	 MOVIMENTO 5 STELLE	2.886	30,60%	
MATTEO VENTURI	174	1,74%	 IL POPOLO DELLA FAMIGLIA	158	1,68%	
GIANLUCA SITA	23	0,23%	 SINISTRA RIVOLUZIONARIA	20	0,21%	
MATTEO MONTANARI	121	1,21%	 PARTITO COMUNISTA	106	1,12%	
SERSE SOVERINI	3.008	30,01%	 CIVICA POPOLARE LORENZINI	53	0,56%	
			 PARTITO DEMOCRATICO	2.594	27,51%	
			 ITALIA EUROPA INSIEME	87	0,92%	
			 PIU' EUROPA - EMMA BONINO	232	2,46%	
			Tot. coalizione Centro Sinistra	2.966	31,45%	
SIMONETTA MINGAZZINI	2.668	26,62%	 NOI CON L'ITALIA	47	0,50%	
			 FORZA ITALIA - BERLUSCONI	893	9,47%	
			 LEGA - SALVINI	1.443	15,30%	
			 FRATELLI D'ITALIA - MELONI	248	2,63%	
			Tot. coalizione Centro Destra	2.631	27,90%	
FIORENZO CONSOLI	38	0,38%	 ITALIA AGLI ITALIANI	35	0,37%	
ANTONELLA COSTA	8	0,08%	 PARTITO REPUBBLICANO - ALA	8	0,08%	
GIORGIO CREMASCHI	142	1,42%	 POTERE AL POPOLO	120	1,27%	
PAOLA LANZON	521	5,20%	 LIBERI E UGUALI - GRASSO	451	4,78%	
ALESSANDRA SANTINI	59	0,59%	 CASAPOUND ITALIA	49	0,52%	
TOTALE VOTI VALIDI	10.024	97,43%	TOTALE VOTI VALIDI	9.430	91,66%	
			Schede Bianche	89	0,87%	
			Schede Nulle	175	1,70%	
			Voti Contestati	0	0,00%	
			TOTALE VOTI NON VALIDI	264	2,57%	
			VOTI SOLO INTESTATARIO	594	5,77%	
			TOTALE SCHEDE SCRUTINATE	10.288	100,00%	