




















ELEZIONI REGIONALI del 23 Novembre 2014

## Presidenti e Liste - Risultati Ufficiosi

Sezioni 16 su 16

ISCRITTI	Maschi: 6.468	Femmine: 6.775	Totali: 13.243			
VOTANTI	Maschi: 2.796	43,23%	Femmine: 2.699	39,84%	Totali: 5.495	41,49%
Candidato	Voti	%	Lista	Voti	%	
 MAZZANTI MAURIZIO	64	1,22%	 LIBERI CITTADINI	53	1,03%	
 BONACCINI STEFANO	2.723	51,88%	 CENTRO DEMOCRATICO - DEMOCRAZIA SOLIDALE	32	0,62%	
			 EMILIA ROMAGNA CIVICA	64	1,25%	
			 SINISTRA ECOLOGIA LIBERTA'	182	3,54%	
			 PARTITO DEMOCRATICO	2.402	46,74%	
 FABBRI ALAN	1.089	20,75%	 LEGA NORD	615	11,97%	
			 FRATELLI D'ITALIA - ALLEANZA NAZIONALE	66	1,28%	
			 FORZA ITALIA	382	7,43%	
 QUINTAVALLA MARIA CRISTINA	225	4,29%	 L'ALTRA EMILIA ROMAGNA	201	3,91%	
 GIBERTONI GIULIA	897	17,09%	 MOVIMENTO 5 STELLE - BEPPEGRILLO.IT	878	17,09%	
 RONDONI ALESSANDRO	251	4,78%	 NCD - UDC - EMILIA-ROMANA POPOLARE	264	5,14%	
<b>TOTALE VOTI VALIDI</b>	<b>5.249</b>	<b>95,52%</b>	<b>TOTALE VOTI VALIDI</b>	<b>5.139</b>	<b>93,52%</b>	
			Schede Bianche	74	1,35%	
			Schede Nulle	172	3,13%	
			Voti Contestati	0	0,00%	
			<b>TOTALE VOTI NON VALIDI</b>	<b>246</b>	<b>4,48%</b>	
			<b>VOTI SOLO INTESTATARIO</b>	<b>110</b>	<b>2,00%</b>	
			<b>TOTALE SCHEDE SCRUTINATE</b>	<b>5.495</b>	<b>100,00%</b>	