




















ELEZIONI REGIONALI del 23 Novembre 2014

## Presidenti e Liste - Risultati Ufficiosi

Sezioni 61 su 61

ISCRITTI	Maschi: 26.136	Femmine: 28.225	Totali: 54.361			
VOTANTI	Maschi: 11.045	42,26%	Femmine: 10.601	37,56%	Totali: 21.646	39,82%
Candidato	Voti	%	Lista	Voti	%	
 MAZZANTI MAURIZIO	221	1,06%	 LIBERI CITTADINI	190	0,94%	
			 CENTRO DEMOCRATICO - DEMOCRAZIA SOLIDALE	64	0,32%	
 BONACCINI STEFANO	10.312	49,41%	 EMILIA ROMAGNA CIVICA	186	0,92%	
			 SINISTRA ECOLOGIA LIBERTA'	568	2,82%	
			 PARTITO DEMOCRATICO	9.301	46,11%	
 FABBRI ALAN	5.164	24,74%	 LEGA NORD	3.378	16,75%	
			 FRATELLI D'ITALIA - ALLEANZA NAZIONALE	237	1,17%	
			 FORZA ITALIA	1.345	6,67%	
 QUINTAVALLA MARIA CRISTINA	826	3,96%	 L'ALTRA EMILIA ROMAGNA	726	3,60%	
 GIBERTONI GIULIA	3.548	17,00%	 MOVIMENTO 5 STELLE - BEPPEGRILLO.IT	3.399	16,85%	
 RONDONI ALESSANDRO	798	3,82%	 NCD - UDC - EMILIA-ROMANA POPOLARE	778	3,86%	
<b>TOTALE VOTI VALIDI</b>	<b>20.869</b>	<b>96,41%</b>	<b>TOTALE VOTI VALIDI</b>	<b>20.172</b>	<b>93,19%</b>	
			Schede Bianche	240	1,11%	
			Schede Nulle	531	2,45%	
			Voti Contestati	6	0,03%	
			<b>TOTALE VOTI NON VALIDI</b>	<b>777</b>	<b>3,59%</b>	
			<b>VOTI SOLO INTESTATARIO</b>	<b>697</b>	<b>3,22%</b>	
			<b>TOTALE SCHEDE SCRUTINATE</b>	<b>21.646</b>	<b>100,00%</b>	