




















ELEZIONI REGIONALI del 23 Novembre 2014

## Presidenti e Liste - Risultati Ufficiosi

Sezioni 2 su 2

ISCRITTI	Maschi: 740	Femmine: 734	Totali: 1.474			
VOTANTI	Maschi: 310	41,89%	Femmine: 254	34,60%	Totali: 564	38,26%
Candidato	Voti	%	Lista	Voti	%	
 MAZZANTI MAURIZIO	8	1,47%	 LIBERI CITTADINI	8	1,53%	
			 CENTRO DEMOCRATICO - DEMOCRAZIA SOLIDALE	0	0,00%	
 BONACCINI STEFANO	260	47,71%	 EMILIA ROMAGNA CIVICA	3	0,57%	
			 SINISTRA ECOLOGIA LIBERTA'	16	3,06%	
			 PARTITO DEMOCRATICO	238	45,51%	
 FABBRI ALAN	167	30,64%	 LEGA NORD	89	17,02%	
			 FRATELLI D'ITALIA - ALLEANZA NAZIONALE	3	0,57%	
			 FORZA ITALIA	65	12,43%	
 QUINTAVALLA MARIA CRISTINA	22	4,04%	 L'ALTRA EMILIA ROMAGNA	19	3,63%	
 GIBERTONI GIULIA	82	15,05%	 MOVIMENTO 5 STELLE - BEPPEGRILLO.IT	75	14,34%	
 RONDONI ALESSANDRO	6	1,10%	 NCD - UDC - EMILIA-ROMAGNA POPOLARE	7	1,34%	
<b>TOTALE VOTI VALIDI</b>	<b>545</b>	<b>96,63%</b>	<b>TOTALE VOTI VALIDI</b>	<b>523</b>	<b>92,73%</b>	
			Schede Bianche	7	1,24%	
			Schede Nulle	12	2,13%	
			Voti Contestati	0	0,00%	
			<b>TOTALE VOTI NON VALIDI</b>	<b>19</b>	<b>3,37%</b>	
			<b>VOTI SOLO INTESTATARIO</b>	<b>22</b>	<b>3,90%</b>	
			<b>TOTALE SCHEDE SCRUTINATE</b>	<b>564</b>	<b>100,00%</b>	