




















ELEZIONI REGIONALI del 23 Novembre 2014

## Presidenti e Liste - Risultati Ufficiosi

Sezioni 18 su 18

ISCRITTI		Maschi: 8.001		Femmine: 8.553		Totali: 16.554	
VOTANTI		Maschi: 3.604		Femmine: 3.481		Totali: 7.085	
		45,04%		40,70%		42,80%	
Candidato	Voti	%	Lista	Voti	%		
 MAZZANTI MAURIZIO	84	1,23%	 LIBERI CITTADINI	66	1,00%		
			 CENTRO DEMOCRATICO - DEMOCRAZIA SOLIDALE	20	0,30%		
 BONACCINI STEFANO	3.687	54,20%	 EMILIA ROMAGNA CIVICA	64	0,97%		
			 SINISTRA ECOLOGIA LIBERTA'	216	3,26%		
			 PARTITO DEMOCRATICO	3.347	50,57%		
			 LEGA NORD	994	15,02%		
 FABBRI ALAN	1.594	23,43%	 FRATELLI D'ITALIA - ALLEANZA NAZIONALE	81	1,22%		
			 FORZA ITALIA	440	6,65%		
 QUINTAVALLA MARIA CRISTINA	265	3,90%	 L'ALTRA EMILIA ROMAGNA	228	3,44%		
 GIBERTONI GIULIA	864	12,70%	 MOVIMENTO 5 STELLE - BEPPEGRILLO.IT	833	12,58%		
 RONDONI ALESSANDRO	309	4,54%	 NCD - UDC - EMILIA-ROMANA POPOLARE	330	4,99%		
<b>TOTALE VOTI VALIDI</b>	<b>6.803</b>	<b>96,02%</b>	<b>TOTALE VOTI VALIDI</b>	<b>6.619</b>	<b>93,42%</b>		
			Schede Bianche	77	1,09%		
			Schede Nulle	204	2,88%		
			Voti Contestati	1	0,01%		
			<b>TOTALE VOTI NON VALIDI</b>	<b>282</b>	<b>3,98%</b>		
			<b>VOTI SOLO INTESTATARIO</b>	<b>184</b>	<b>2,60%</b>		
			<b>TOTALE SCHEDE SCRUTINATE</b>	<b>7.085</b>	<b>100,00%</b>		