




















ELEZIONI REGIONALI del 23 Novembre 2014

Presidenti e Liste - Risultati Ufficiosi

Sezioni 4 su 4

ISCRITTI	Maschi: 1.706	Femmine: 1.742	Totali: 3.448			
VOTANTI	Maschi: 672	39,39%	Femmine: 602	34,56%	Totali: 1.274	36,95%
Candidato	Voti	%	Lista	Voti	%	
 MAZZANTI MAURIZIO	17	1,39%	 LIBERI CITTADINI	13	1,11%	
			 CENTRO DEMOCRATICO - DEMOCRAZIA SOLIDALE	2	0,17%	
 BONACCINI STEFANO	574	46,82%	 EMILIA ROMAGNA CIVICA	16	1,36%	
			 SINISTRA ECOLOGIA LIBERTA'	39	3,32%	
			 PARTITO DEMOCRATICO	499	42,43%	
 FABBRI ALAN	329	26,84%	 LEGA NORD	216	18,37%	
			 FRATELLI D'ITALIA - ALLEANZA NAZIONALE	18	1,53%	
			 FORZA ITALIA	81	6,89%	
 QUINTAVALLA MARIA CRISTINA	32	2,61%	 L'ALTRA EMILIA ROMAGNA	27	2,30%	
 GIBERTONI GIULIA	205	16,72%	 MOVIMENTO 5 STELLE - BEPPEGRILLO.IT	200	17,01%	
 RONDONI ALESSANDRO	69	5,63%	 NCD - UDC - EMILIA-ROMANA POPOLARE	65	5,53%	
TOTALE VOTI VALIDI	1.226	96,23%	TOTALE VOTI VALIDI	1.176	92,31%	
			Schede Bianche	19	1,49%	
			Schede Nulle	29	2,28%	
			Voti Contestati	0	0,00%	
			TOTALE VOTI NON VALIDI	48	3,77%	
			VOTI SOLO INTESTATARIO	50	3,92%	
			TOTALE SCHEDE SCRUTINATE	1.274	100,00%	