


















ELEZIONI POLITICHE del 4 Marzo 2018

Candidati e Liste - Risultati Ufficiosi

Sezioni 4 su 4

ISCRITTI	Maschi: 1.192		Femmine: 1.220		Totali: 2.412	
VOTANTI	Maschi: 968	81,21%	Femmine: 951	77,95%	Totali: 1.919	79,56%
Candidato	Voti	%	Lista	Voti	%	
CLAUDIO FRATI	731	39,13%	 MOVIMENTO 5 STELLE	705	38,63%	
MATTEO VENTURI	6	0,32%	 IL POPOLO DELLA FAMIGLIA	6	0,33%	
GIANLUCA SITA	0	0,00%	 SINISTRA RIVOLUZIONARIA	0	0,00%	
MATTEO MONTANARI	16	0,86%	 PARTITO COMUNISTA	16	0,88%	
SERSE SOVERINI	518	27,73%	 CIVICA POPOLARE LORENZINI	2	0,11%	
			 PARTITO DEMOCRATICO	460	25,21%	
			 ITALIA EUROPA INSIEME	10	0,55%	
			 PIU' EUROPA - EMMA BONINO	37	2,03%	
			Tot. coalizione Centro Sinistra	509	27,89%	
SIMONETTA MINGAZZINI	494	26,45%	 NOI CON L'ITALIA	5	0,27%	
			 FORZA ITALIA - BERLUSCONI	140	7,67%	
			 LEGA - SALVINI	285	15,62%	
			 FRATELLI D'ITALIA - MELONI	60	3,29%	
			Tot. coalizione Centro Destra	490	26,85%	
FIORENZO CONSOLI	11	0,59%	 ITALIA AGLI ITALIANI	11	0,60%	
ANTONELLA COSTA	0	0,00%	 PARTITO REPUBBLICANO - ALA	0	0,00%	
GIORGIO CREMASCHI	30	1,61%	 POTERE AL POPOLO	29	1,59%	
PAOLA LANZON	55	2,94%	 LIBERI E UGUALI - GRASSO	53	2,90%	
ALESSANDRA SANTINI	7	0,37%	 CASAPOUND ITALIA	6	0,33%	
TOTALE VOTI VALIDI	1.868	97,34%	TOTALE VOTI VALIDI	1.825	95,10%	
			Schede Bianche	22	1,15%	
			Schede Nulle	29	1,51%	
			Voti Contestati	0	0,00%	
			TOTALE VOTI NON VALIDI	51	2,66%	
			VOTI SOLO INTESTATARIO	43	2,24%	
			TOTALE SCHEDE SCRUTINATE	1.919	100,00%	