















Comune di Borgo Tossignano

ELEZIONI DEL 25 MAGGIO 2014

**EUROPEE Risultati Ufficiosi** **Sezioni 4 su 4**

**Iscritti:** Maschi: 1208 Femmine: 1248 **Totali:** 2456

**Votanti:** Maschi: 931 77,07% Femmine: 922 73,88% **Totali:** 1853 75,45%

1		<b>MOVIMENTO 5 STELLE</b>	542	30,43%
2		<b>PARTITO DEMOCRATICO</b>	850	47,73%
3		<b>FORZA ITALIA</b>	150	8,42%
4		<b>SVP</b>	1	0,06%
5		<b>NUOVO CENTRO DESTRA-UDC</b>	39	2,19%
6		<b>FRATELLI D'ITALIA-ALLEANZA NAZIONALE</b>	54	3,03%
7		<b>SCELTA EUROPEA CON GUY VERHOFSTADT</b>	4	0,22%
8		<b>ITALIA DEI VALORI</b>	4	0,22%
9		<b>IO CAMBIO MAIE</b>	1	0,06%
10		<b>FEDERAZIONE VERDI-GREEN ITALIA</b>	15	0,84%
11		<b>L'ALTRA EUROPA CON TSIPRAS</b>	61	3,43%
12		<b>LEGA NORD</b>	60	3,37%
<b>TOTALE VOTI VALIDI</b>			<b>1781</b>	<b>96,11%</b>
Schede Bianche			38	2,05%
Schede Nulle			34	1,83%
Voti Contestati			0	0,00%
<b>TOTALE VOTI NON VALIDI</b>			<b>72</b>	<b>3,89%</b>
<b>TOTALE SCHEDE SCRUTINATE</b>			<b>1853</b>	<b>100,00%</b>