




















ELEZIONI POLITICHE del 4 Marzo 2018

Candidati e Liste - Risultati Ufficiosi

Sezioni 2 su 2

ISCRITTI	Maschi: 716		Femmine: 722		Totali: 1.438	
VOTANTI	Maschi: 610	85,20%	Femmine: 585	81,02%	Totali: 1.195	83,10%
Candidato	Voti	%	Lista	Voti	%	
CLAUDIO FRATI	303	26,56%	 MOVIMENTO 5 STELLE	284	25,79%	
MATTEO VENTURI	6	0,53%	 IL POPOLO DELLA FAMIGLIA	5	0,45%	
GIANLUCA SITA	2	0,18%	 SINISTRA RIVOLUZIONARIA	2	0,18%	
MATTEO MONTANARI	16	1,40%	 PARTITO COMUNISTA	16	1,45%	
SERSE SOVERINI	320	28,05%	 CIVICA POPOLARE LORENZINI	0	0,00%	
			 PARTITO DEMOCRATICO	286	25,98%	
			 ITALIA EUROPA INSIEME	10	0,91%	
			 PIU' EUROPA - EMMA BONINO	17	1,54%	
			Tot. coalizione Centro Sinistra	313	28,43%	
SIMONETTA MINGAZZINI	426	37,34%	 NOI CON L'ITALIA	8	0,73%	
			 FORZA ITALIA - BERLUSCONI	84	7,63%	
			 LEGA - SALVINI	295	26,79%	
			 FRATELLI D'ITALIA - MELONI	34	3,09%	
			Tot. coalizione Centro Destra	421	38,24%	
FIORENZO CONSOLI	8	0,70%	 ITALIA AGLI ITALIANI	7	0,64%	
ANTONELLA COSTA	4	0,35%	 PARTITO REPUBBLICANO - ALA	4	0,36%	
GIORGIO CREMASCHI	12	1,05%	 POTERE AL POPOLO	12	1,09%	
PAOLA LANZON	40	3,51%	 LIBERI E UGUALI - GRASSO	33	3,00%	
ALESSANDRA SANTINI	4	0,35%	 CASAPOUND ITALIA	4	0,36%	
TOTALE VOTI VALIDI	1.141	95,48%	TOTALE VOTI VALIDI	1.101	92,13%	
			Schede Bianche	19	1,59%	
			Schede Nulle	35	2,93%	
			Voti Contestati	0	0,00%	
			TOTALE VOTI NON VALIDI	54	4,52%	
			VOTI SOLO INTESTATARIO	40	3,35%	
			TOTALE SCHEDE SCRUTINATE	1.195	100,00%	