


















ELEZIONI POLITICHE del 4 Marzo 2018

Candidati e Liste - Risultati Ufficiosi

Sezioni 18 su 18

ISCRITTI			Totali: 16.233		
VOTANTI			Totali: 13.144 80,97%		
Candidato	Voti	%	Lista	Voti	%
CLAUDIO FRATI	3.555	27,77%	 MOVIMENTO 5 STELLE	3.371	27,09%
MATTEO VENTURI	114	0,89%	 IL POPOLO DELLA FAMIGLIA	100	0,80%
GIANLUCA SITA	21	0,16%	 SINISTRA RIVOLUZIONARIA	19	0,15%
MATTEO MONTANARI	119	0,93%	 PARTITO COMUNISTA	111	0,89%
SERSE SOVERINI	4.484	35,03%	 CIVICA POPOLARE LORENZINI	72	0,58%
			 PARTITO DEMOCRATICO	3.917	31,48%
			 ITALIA EUROPA INSIEME	85	0,68%
			 PIU' EUROPA - EMMA BONINO	353	2,84%
			Tot. coalizione Centro Sinistra	4.427	35,58%
SIMONETTA MINGAZZINI	3.649	28,51%	 NOI CON L'ITALIA	47	0,38%
			 FORZA ITALIA - BERLUSCONI	1.112	8,94%
			 LEGA - SALVINI	2.048	16,46%
			 FRATELLI D'ITALIA - MELONI	377	3,03%
			Tot. coalizione Centro Destra	3.584	28,80%
FIORENZO CONSOLI	62	0,48%	 ITALIA AGLI ITALIANI	61	0,49%
ANTONELLA COSTA	17	0,13%	 PARTITO REPUBBLICANO - ALA	14	0,11%
GIORGIO CREMASCHI	129	1,01%	 POTERE AL POPOLO	122	0,98%
PAOLA LANZON	595	4,65%	 LIBERI E UGUALI - GRASSO	580	4,66%
ALESSANDRA SANTINI	55	0,43%	 CASAPOUND ITALIA	54	0,43%
TOTALE VOTI VALIDI	12.800	97,38%	TOTALE VOTI VALIDI	12.443	94,67%
			Schede Bianche	128	0,97%
			Schede Nulle	209	1,59%
			Voti Contestati	7	0,05%
			TOTALE VOTI NON VALIDI	344	2,62%
			VOTI SOLO INTESTATARIO	357	2,72%
			TOTALE SCHEDE SCRUTINATE	13.144	100,00%